



5

HOROSKOPO ANALIZĖS ŽINGSNIAI

ASTRODAIVA

5 horoskopo analizės žingsniai

Horoskopas – daugiaklodis brėžinys, kuriame slypi ištisi pasauliai. Tad nuo ko pradėti kelionę į jo paslaptis?

Prieš pradėdami nusibraižykite savo asmeninį horoskopą. Tai galite padaryti, suvedę gimimo duomenis el.svetainėje www.astrodaiva.com. Analizuojant savo brėžinį, bus lengviau įsiminti teoriją ir kaip žengti tuos analizės žingsnius. Kokie gi jie?

I.Horoskopo struktūra, bendroji statistika.

II.Planetos.

III.Zodiako ženklai.

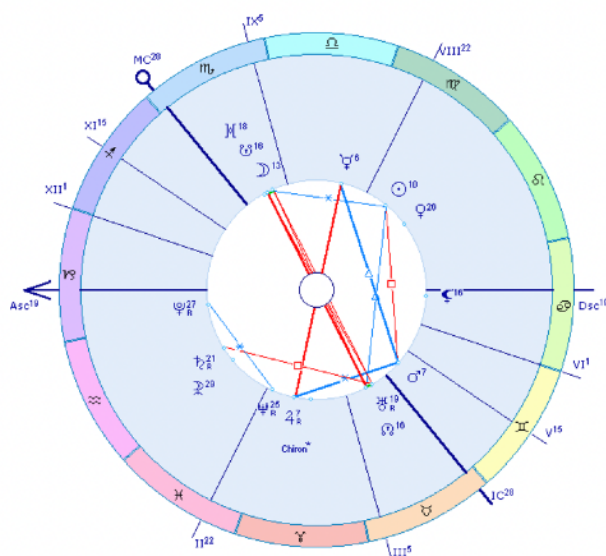
IV.Būstai.

V.Aspektai.

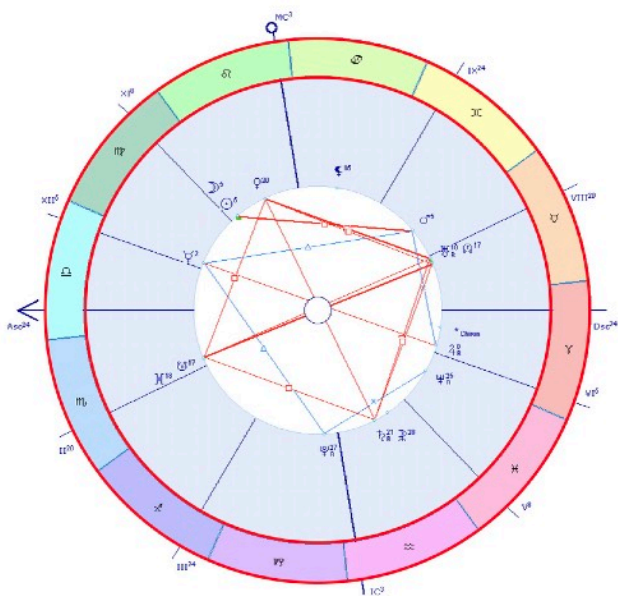
I žingsnis Struktūra

Horoskopą su sudaro 4 dedamosios: planetos, zodiako ženklų ratas, būstų ratas ir aspektai tarp planetų.

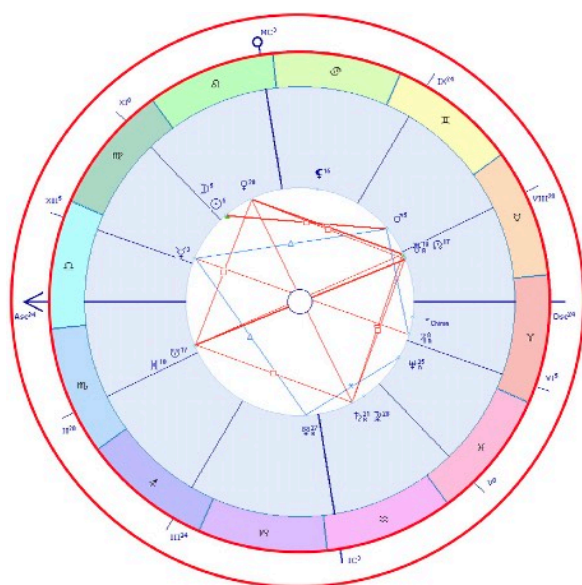
Horoskopą sudaro du ratai, tarytum laikrodis laikrodyje.



Pirmasis – zodiako ženklų – ratas su planetomis vadinamas kosmograma.



Antrasis yra būstų ratas. Ir ženklų, ir būstų yra 12.



Horoskopą galima skaidyti įvairiai, dalyti į dvi, tris, keturias dalis – kiekvienas sluoksnis duoda savo informaciją apie temperamentą, polinkius, asmenybės tipą ir raišką.

Pirmiausia skaidyti reikėtų kosmogramą (pradedant nuo Avino zodiako ženklų). Kai geriau suprasite principą, galėsite tą pat padaryti ir su horoskopu (pradėdami nuo I būsto).

Padalinę per pusę, gauname pussferes (kairę ir dešinę arba apatinę ir viršutinę).

Padalinę į tris dalis, gauname tris zonas – jan, in ir den.

Padalinę į keturias dalis, gauname kvadrantus – vaikystės, jaunystės, brandos ir senatvės.

Padalinę į kas trečią, gauname modalumo kryžius - kardinalų, fiksuotą ir mutabilų.

Padalinę į kas ketvirtą, gauname stichijų trigonus - ugnies, žemės, oro ir vandens.

Pussferės

Apatinė pussferė susijusi su vidiniais procesais, intravertiškumu, viršutinė – su išoriniais, ekstravertiškumu.

Kairė pusferė susijusi su asmenybe, dešinė – su partneryste.

Taigi pussferės parodo, ar žmogus ekstravertas, ar intravertas, labiau orientuotas į save ar į bendradarbiavimą su kitais.

Zonos

Jan – aktyvi energija.

In – pasyvi.

Den – neutrali.

Kvadrantai

Pirmasis kvadrantas (prasidedantis Avinu) vadinamas vaikystės kvadrantu, antrasis (prasidedantis Vėžiu) – jaunystės, trečiasis (prasidedantis Svarstyklėmis) – brandos, ketvirtasis (prasidedantis Ožiaragiu) – senatvės.

Modalumas

Yra trys modalumai: kardinalumas, fiksuotumas, mutabilumas.

Kardinalūs ženklai – Avinas, Vėžys, Svarstyklės ir Ožiaragis.

Fiksuoti ženklai – Jautis, Liūtas, Skorpionas ir Vandenis.

Mutabilūs ženklai – Dvyniai, Mergelė, Šaulys ir Žuvis,

kardinalumas suteikia jėgą pradėti,

fiksuotumas – tęsti,

mutabilumas – keisti, transformuoti.

Stichijos

Yra keturios stichijos: ugnis, žemė, oras ir vanduo. Visi zodiako ženklai bei planetos yra susijusios su kuria nors stichija, išreiškia jos savybes.

Ugnies stichijos ženklai yra Avinas, Liūtas, Šaulys.

Žemės stichijos ženklai yra Jautis, Mergelė, Ožiaragis.

Oro stichijos ženklai yra Dvyniai, Svarstyklės, Vandenis.

Vandens stichijos ženklai yra Vėžys, Skorpionas, Žuvis.

Ugnis – aktyvumas, drąsa, lyderystė,

žemė – praktiškumas, stabilumas, darbštumas,

oras – lengvumas, dinamika, komunikabilumas,

vanduo – subtilumas, jautrumas, kūrybingumas.

Kaip apskaičiuoti, kuri stichija, pussferė ar modalumas stiprūs? Suskaičiuokite, kiek jos ženkluose yra planetų, ir už kiekvieną duokite po tašką, už Saulę ir Mėnulį 2 taškus, už Merkurijų, Venerą, Marsą – 1,5 taško.

Pradėkite nuo stichijų, taip bus aiškiausia. Pavyzdžiui, ugnis – tai Avinas, Liūtas, Šaulys. Suskaičiuokite, kiek ugnies ženkluose planetų ir kokios, sudėkite taškus ir gausite ugnies stiprumą savo kosmograme. Tą pat padarykite su kitomis stichijomis.

II žingsnis

Planetos

Planetos yra kaip veikėjai, kaip figūros šachmatų lentoje.

Klasikinėje astrologijoje nuo seno buvo žinomos 7 planetos (Saulė, Mėnulis, Merkurijus, Venera, Marsas, Jupiteris ir Saturnas), matomos plika akimi. Vėliau atrastos dar 3, tolimosios (Uranas, Neptūnas, Plutonas).

Taip pat prie planetų šliejasi mažesni dangaus kūnai – asteroidai bei matematiškai apskaičiuojami taškai, kartais vadinami fiktyviais, kuriuose nėra jokių fizinių kūnų (arabiškosios dalys, Karminiai Mėnulio mazgai, Lilit, Selena ir kiti).

Visos astrologijos mokyklos naudojami 7 planetų pozicijomis, naujosios – 9 arba 10 planetų (įskaitant ir Plutoną), tačiau kai kurios didelę reikšmę suteikia ir asteroidams ar fiktyviems taškams.

Didysis septynetas

Nuo seno buvo žinomos 7 Saulės sistemos planetos, matomos plika akimi: Saulė, Mėnulis, Merkurijus, Venera, Marsas, Jupiteris ir Saturnas. Jos vadinamos didžiuoju septynetu (arba septeneru).

Artimosios (arba asmeninės) planetos

Artimosios planetos yra Saulė, Mėnulis, Merkurijus, Venera ir Marsas. Asmeninėmis jos vadinamos dėl to, kad išreiškia tam tikrą žmogaus asmeninę dedamąją:

Saulė – sąmonę, pasaulio suvokimo būdą,

Mėnulis – sąmonę, jausmus,

Merkurijus – mąstymo būdą, bendravimo pobūdį,

Venera – simpatijos, patrauklumo principą.

Marsas – veikimo būdą.

Saulė ir Mėnulis svarbiausi taškai horoskope, dar vadinami šviesuliais.

Trečiasis taškas pagal svarbą prie jų būtų ascendentas (t.y. I būsto pradžios taškas, arba kuspidas, tai tarsi horoskopo vartai. Jis nurodo asmenybės tipą).

Vidurinio nuotolio (arba socialinės) planetos.

Vidurinio nuotolio planetos yra Jupiteris ir Saturnas. Socialinėmis jos vadinamos dėl to, kad atspindi nebe asmeninius bruožus, bet bendras tendencijas, būdingas tam tikram laikotarpiui

(metų- dviejų). Jos aktyvuojasi ne visiems, nebe asmeniškai, o tiems, kam rūpi ne tik asmeniniai, bet ir bendri interesai, socialinis lygmuo. Šios planetos ypač svarbios visuomenės veikėjams, vadovams, prisiimantiems atsakomybę, vadovaujantiems dideliems žmonių kolektyvams.

Jupiteris susijęs su plėtra, teisingumu, sėkme, tikėjimu, optimizmu.

Saturnas – su disciplina, strategija, pareigingumu, tvirtumu.

Tolimosios planetos

Vėliau buvo atrasti Uranas, Neptūnas ir pagaliau Plutonas, kuris astronomų ilgą laiką nebuvo pripažintas planeta. Šios planetos susijusios su dideliais žmonių kolektyvais, dvasiniais procesais, aplinkybėmis, pranokstančiomis vieno žmogaus valią.

Uranas susijęs su permainomis, laisve, draugyste, kolektyviškumu, išradimais,

Neptūnas – su įkvėpimu, dvasingumu, subtilia kūryba, atjauta,

Plutonas – su transformacija, ekstremaliomis situacijomis, magija, didelėmis – tiek gamtos, tiek žmonių masių – energijomis.

Asteroidai

Asteroidų yra šimtai. Vienos astrologijos mokyklos mažai dėmesio kreipia į asteroidus, kitos jiems skiria nemažą dėmesį. Dažniausiai iš asteroidų naudojamas Chironas, rusų astrologijos mokyklose – ir Prozerpina, kuri Vakarų astrologijoje laikoma fiktyviu tašku (kol kas nėra atrasta kaip fizinis kūnas).

Chironas susijęs su diplomatija, paradoksalumu, su sritimis, kur gali padėti kitiems, bet nelabai sau (dėl to vakarų tradicijoje vadinamas “sužeistu gydytoju”).

Prozerpina – su precizika, gyduoliškumu, transmutacija (gebėjimu keisti makro sistemą per mikro pokyčius).

Karminiai taškai

Tai nėra planetos – jie matematiškai apskaičiuojami, kaip planetų orbitų tarpusavio santykis. Svarbiausi iš karminių taškų yra Karminiai Mėnulio mazgai, susiję su Žemės, Mėnulio ir Saulės padėtimis. Taip pat Lilit ir Selena, susijusios su Mėnulio orbita. Karminiai mazgai žinomi visose astrologijos tradicijose, o Selena ir Lilit – daugiausiai Avestos (persų) astrologijoje. Nors ir nėra planetos, vis dėlto jie labai svarbūs astrologijoje, ypač kalbant apie karminius procesus.

Rahu, arba Karminis kylantis Mėnulio mazgas, išreiškia evoliucionavimo kryptį, tai, į kur reikėtų nusikreipti, ko mokytis šiame gyvenime.

Ketu, arba Karminis besileidžiantis Mėnulio mazgas, išreiškia tai, kai, ką jau esame išmokę, ko nereikia specialiai mokytis, bet kuo galime pasiremti kaip įdirbiu,

Lilit, arba Juodasis Mėnulis, rodo galimo nuopuolio tašką, pagundas, per ką esame pažeidžiami dėl praeityje padarytų klaidų, per didelio egoizmo, kur turime skolų,

Selena, arba Baltasis Mėnulis, rodo šviesiausią sritį, dvasios pasaulį, kur esame nesavanaudiškai padarę daug gero ir dėl to turime apsaugą, palaiminimą.

III žingsnis

Zodiako ženklai

Zodiako ženklai - tai dangaus sferos skirstymas į 12 dalių, nuo antikos ar net Babilono laikų, susiejus juos su tam tikrais žvaigždynais.

Zodiako ženklai skirstomi pagal stichiją ir modalumą.

Yra po keturis kardinalius, fiksuotus ir mutabilius ženklus:
Kardinalūs ženklai – Avinas, Vėžys, Svarstyklės ir Ožiaragis.
Fiksuoti ženklai – Jautis, Liūtas, Skorpionas ir Vandenis.

Yra po tris kiekvienos stichijos ženklus:
Ugnies stichijos ženklai yra Avinas, Liūtas, Šaulys.
Žemės stichijos ženklai yra Jautis, Mergelė, Ožiaragis.
Oro stichijos ženklai yra Dvyniai, Svarstyklės, Vandenis.
Vandens stichijos ženklai yra Vėžys, Skorpionas, Žuvis.

Zodiako ženklai – tarytum rūbai, į kuriuos įsivelka planetos. Vienuose joms patogiu, kituose ne. Kai planeta atsiduria savo prigimčiai artimame zodiako ženkle, ji jaučiasi patogiai, yra stipri, tarsi valdovė jame.

Kiekvieną zodiako ženklą valdo viena ar dvi planetos:

Aviną – Marsas,
Jautį – Venera,
Dvynius – Merkurijus,
Vėžį – Mėnulis,
Liūtą – Saulė,
Mergelę – Merkurijus (ir Prozerpina),
Svarstyklės – Venera (ir Chironas),
Skorpioną – Plutonas,
Šaulį – Jupiteris,
Ožiaragį – Saturnas,
Vandenį – Uranas,
Žuvis – Neptūnas.

IV žingsnis

Būstai

Zodiako ženklų ratas priklauso nuo datos, o būstų ratas susijęs su tiksliai paros metu bei tikslia vieta Žemėje.

Taigi turime laikrodį laikrodyje: žiūrint iš Žemės, planetos keliauja ekliptika, arba Zodiako ženklų ratu, o dėl Žemės sukimosi aplink savo ašį dangaus skliautas drauge su planetomis per parą irgi apsisuka ratu (būstų, kaip ir zodiako ženklų, seka Vakarų astrologijos tradicijoje vaizduojama prieš Saulės judėjimo kryptį).

Būstas yra lyg kambarys, erdvė, kurioje veikia planeta. Ženklas lemia, kaip reiškiasi planeta, o būstas parodo, kur, kokioje srityje reiškiasi planeta.

Būstų reikšmės

Būstų kaip ir zodiako ženklų yra 12. Jie horoskope susiję su veikos sritimis:

- I – asmenybės, išvaizdos, gabumų,
- II – uždarbio, kilnojamojo turto,
- III – draugų, kaimynų, brolių ir seserų,
- IV – šeimos, namų, nekilnojamojo turto,
- V – vaikų, meilės, kūrybos,
- VI – sveikatos, tarnybos,
- VII – partnerystės, santuokos,
- VIII – ekstremalių situacijų, didelių svetimų pinigų, sekso, magijos,
- IX – iškilimo, aukštojo mokslo, užsienio kelionių,
- X – karjeros, esminių tikslų,
- XI – draugų, svajonių, visuomeninės veiklos,
- XII – pasiaukojimo, uždarymo, dvasinių praktikų.

Jei planeta patenka į būstą, jį aktyvuoja. Svarbu surasti, kaip realizuoti tą jėgą kuo harmoningiau, ypač sudėtinguose būstuose, rasti jai tinkamą raišką.

Kampiniai būstai (horoskopo kampai)

Tai svarbiausi būstai, gaunami susikirtus dviem ašims: ascendentu – descendentu, arba horizontu (I-VII būstai) ir zenitu – nadyro, arba MC-IC (X-IV būstai).

Ascendentas yra rytinis horizonto taškas (kylantis). Jis nurodo žmogaus asmenybės tipą, išvaizdą asmeniniame horoskope. Ascendentas – trečias pagal svarbumą taškas horoskope (po Saulės ir Mėnulio, nors kai kuriose mokyklose laikomas bene svarbiausiu, nes pats asmeniškiausias, susijęs su tikslu gimimo laiku). Todėl labai svarbu, kokiam ženkliui atsiduria ascendentas.

Descendentas (besileidžiantis) yra vakarinis horizonto taškas ir nurodo partnerio tipą – t.y. tą, kuris papildo asmenybę, yra visai kitoks. Kokius partnerius žmogus linkęs pritraukti, kokių jam reikia, kaip asmenybės papildymo.

MC (medium coeli – dangaus vidurys), arba zenitas, aukščiausias Saulės pakilimo taškas. MC-IC linija nebūtinai statmena horizontui dėl Žemės pasvirimo kampo. MC kampas reiškia karjerą, esminius tikslus, ką aukščiausio žmogus gali pasiekti visuomenėje (jo zenitas). kaip jis siekia karjeros, kokios?

IC (imum coeli, dangaus apačia) – žemiausias taškas, kur Saulė būna vidurnaktį, Jis susijęs su šeima, gimine. Taip pat su sąmonės gelmėmis, šaknimis, ištakomis. Jis rodo, kokios šeimos, kokių namų žmogui reikia ar kokius jis turi tendenciją kurti.

V žingsnis

Aspektai

Aspektas – tai tam tikras atstumas tarp dviejų planetų horoskope. Aspektas nėra bet koks atstumas: jis gaunamas, dalijant ratą (360) į tam tikrą dalių skaičių (dažniausiai nuo 1 iki 10).

Atstumas apskritime matuojamas laipsniais. Jei tokiu atstumu atsidurs planetos, jos sudarys aspektą.

Galima sakyti, kad aspektai - tai planetų tarpusavio santykiai. Vienos planetos bendrauja tarpusavyje, kitos ne. Iš bendraujančių vienos draugauja, kitos linkusios konfliktuoti (santykių pobūdį atskleidžia aspekto tipas).

Mažoriniai (pagrindiniai) ir minoriniai aspektai

Horoskopo pagrindą, karkasą, sudaro mažoriniai aspektai, nuo jų ir reikėtų pradėti, minorinius paliekant vėlesniam laikui.

Mažorinių aspektų yra 5:

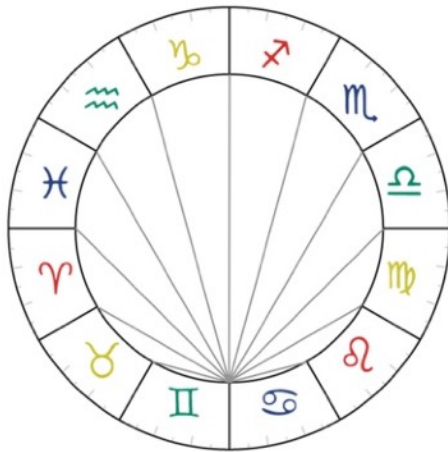
jungtis (0°) reiškia susijungimą, neatsiejamus ryšius,

sekstilis (60°) – palaikymą, palankias aplinkybes,

kvadratūra (90°) – kovą, dramatiškumą,

trinas (120°) – dovanas, sėkmę,

opozicija (180°) – priešpriešą, oponentavimą.



Harmoningi ir neharmoningi aspektai

Aspektus galima skirstyti į harmoningus ir neharmoningus:

harmoningi – trinas ir sekstilis,

neharmoningi – kvadratūra ir opozicija

jungtis – priklauso nuo to, kokios planetos jungiasi.

Svarbu

Planetų, zodiako ženklų ir aspektų simboliai

Juos reikėtų išmokti – kaip abėcėlę – imantis mokytis astrologijos.

Planeta	Saulė	Mėnulis	Merkurijus	Venera	Marsas	Jupiteris	Saturnas
Simbolis	☉	☾	☿	♀	♂	♃	♄

Planeta	Uranas	Neptūnas	Plutonas	Chironas	Prozerpina	R a h u , Ketu	Selena Lilit
Simbolis	♅	♆	♇	♁	♄	♁ ♃	♁ ♁

Zodiako ženklas	Avinas	Jautis	Dvyniai	Vėžys	Liūtas	Mergelė
Simbolis	♈	♉	♊	♋	♌	♍

Zodiako ženklas	Svarstyklės	Skorpionas	Šaulys	Ožiaragis	Vandenis	Žuvis
Simbolis	♎	♏	♐	♑	♒	♓

Aspektas	Jungtis	Opozicija	Kvadratūra	Trinas	Sekstilis
Simbolis	♌	♌♏	♌♋	♌♊	*

Gerai tuos simbolius rašyti - nesibodėkite būti panašūs į vaikus. Per simbolių rašymą giliau susisieksite su tūkstantmete astrologijos tradicija bei simboliais, geriau juos suprasite. Nuo seno sakoma, kad norint suprasti horoskopą, reikia pačiam jį nusibraižyti. Dabar juos braižo kompiuterinės programos, tad juo labiau svarbu per simbolius turėti gyvą ryšį.

Sėkmės šiame įdomiame astrologijos kelyje, įkvepiančių atradimų!

ASTRODAIVA

Daugiau info www.astrodaiva.com

YouTube Astrodaiva

Gyvosios astrologijos I,II,III kurse, praktikumė.

